















**SIMBOLOGÍA**

- |   |                                   |   |                                   |
|---|-----------------------------------|---|-----------------------------------|
|    | - Bomba circuladora               |    | - Sonda                           |
|    | - Válvula de dos vías motorizada  |    | - Válvula de seguridad            |
|    | - Válvula de tres vías motorizada |    | - Válvula de tres vías motorizada |
|    | - Válvula mezcladora              |    | - Válvula de retención            |
|   | - Válvula de presión diferencial  |  | - Válvula de vaciado              |
|  | - Purgador automático de aire     |  | - Vaso de expansión               |
|  | - Termómetro                      |   |                                   |
|  | - Manómetro                       |   |                                   |

SONDAS GEOTÉRMICAS  
ALB PE - 100 DOBLES