



## GEOATLANTER S.L.

B85021426

Avda. Europa, 34 B, Esc. Drcha. 3º

28023 MADRID

TLF: 917379260



### RESUMEN DE FACTURA

Potencia a precio de coste	5.80 €
Consumo a precio de coste	22.35 €
Excedentes solares	-28.94 €
Otros costes	1.46 €
Comisión de gestión	7.14 €
Descuentos	-7.81 €

**TOTAL IMPORTE FACTURA 0,00 €**

### DATOS DE LA FACTURA DE ELECTRICIDAD

**IMPORTE FACTURA: 0,00 €**

Periodo de facturación: 06/04/2022 a 30/04/2022

Fecha de emisión: 10 de Mayo de 2022

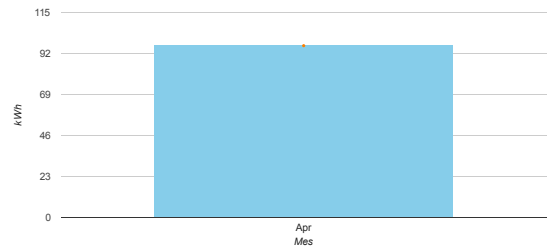
Fecha de vencimiento: 10 de Mayo de 2022

### INFORMACIÓN DEL CONSUMO ELÉCTRICO

	Desde	Hasta	Lectura anterior	Lectura actual	Ajuste	Consumo
Consumo P1	06/04/2022	30/04/2022	3989.00	4004.00		15.00
Consumo P2	06/04/2022	30/04/2022	4494.00	4516.00		22.00
Consumo P3	06/04/2022	30/04/2022	1073.00	1137.00		64.00
Producción P1	06/04/2022	30/04/2022	1254.00	1433.00		179.00
Producción P2	06/04/2022	30/04/2022	1151.00	1288.00		137.00
Producción P3	06/04/2022	30/04/2022	900.00	1039.00		139.00

Procedencia de la medida Visual Telegestión

Tu potencia máxima demandada desde el 30/04/2021 ha sido: periodo 1 (5,244 kW), periodo 2 (4,191 kW), periodo 3 (5,988 kW). Ten en cuenta que se trata de potencias máximas INSTANTÁNEAS, que normalmente son superiores a las potencias óptimas que debes contratar.



Su gasto medio diario en el periodo facturado ha sido de 0,00 €

Su consumo medio diario en los últimos 1 meses ha sido de 4,02 kWh

Su consumo acumulado del último año ha sido de 96,37 kWh

### DATOS DEL CONTRATO



Para reclamaciones o quejas, las peticiones podrá dirigirse a la Consejería competente en materia de energía de la Comunidad Autónoma correspondiente al lugar de suministro.

TELÉFONO: 900 171 171

900 818 852

PORTAL DE MEDIDAS:

atencionalcliente@proximaenergia.com

<https://www.i-de.es/consumidores/web/guest>

Más información sobre el origen de su electricidad en el código QR o en el enlace <https://comparador.cnmec.gob.es>



## DETALLE DE LA FACTURA

<b>Peajes sobre potencia</b>	<b>5,07 €</b>
06/04/22 al 30/04/22 - P1: 3 kW x 25 días x 0,062982 €/kW y día	4,72 €
06/04/22 al 30/04/22 - P2: 5,5 kW x 25 días x 0,002572 €/kW y día	0,35 €
<b>Cargos sobre potencia</b>	<b>0,73 €</b>
06/04/22 al 30/04/22 - P1: 3 kW x 25 días x 0,008701 €/kW y día	0,65 €
06/04/22 al 30/04/22 - P2: 5,5 kW x 25 días x 0,00056 €/kW y día	0,08 €
<b>Peajes sobre consumo</b>	<b>0,83 €</b>
06/04/22 al 30/04/22 - P1: 14,39 kWh x 0,027787 €/kWh	0,40 €
06/04/22 al 30/04/22 - P2: 20,3 kWh x 0,019146 €/kWh	0,39 €
06/04/22 al 30/04/22 - P3: 61,68 kWh x 0,000703 €/kWh	0,04 €
<b>Cargos sobre consumo</b>	<b>1,00 €</b>
06/04/22 al 30/04/22 - P1: 14,39 kWh x 0,046622 €/kWh	0,67 €
06/04/22 al 30/04/22 - P2: 20,3 kWh x 0,009324 €/kWh	0,19 €
06/04/22 al 30/04/22 - P3: 61,68 kWh x 0,002331 €/kWh	0,14 €
<b>Coste de la energía consumida en el mercado mayorista</b>	<b>20,52 €</b>
06/04/22 al 30/04/22 - P1: 14,39 kWh x 0,285764 €/kWh	4,11 €
06/04/22 al 30/04/22 - P2: 20,3 kWh x 0,222533 €/kWh	4,52 €
06/04/22 al 30/04/22 - P3: 61,68 kWh x 0,192774 €/kWh	11,89 €
<b>Excedentes solares</b>	<b>-28,94 €</b>
Propios 06/04/22 al 30/04/22 - P1: 189,01 kWh x -0,181502 €/kWh	-34,31 €
Propios 06/04/22 al 30/04/22 - P2: 144,68 kWh x -0,177888 €/kWh	-25,74 €
Propios 06/04/22 al 30/04/22 - P3: 135,75 kWh x -0,11541 €/kWh	-15,67 €
Reducción por las desviaciones en la previsión de la energía excedentaria 2,34 €	2,34 €
Carga de la batería virtual 44,44 €	44,44 €
<b>Otros costes</b>	<b>1,46 €</b>
Fondo de eficiencia energética 06/04/22 al 30/04/22: 96,37 kWh x 0,000261 €/kWh	0,03 €
Financiación del bono social 06/04/22 al 30/04/22 : 25 días x 0,03054 €/día	0,76 €
Alquiler de contador: 25 días x 0,02663 €/día	0,67 €
<b>Comisión de gestión</b>	<b>7,14 €</b>
Gestión de consumo 06/04/22 al 30/04/22 : 25 días x 0,095342 €/día	2,38 €
Gestión de excedentes 06/04/22 al 30/04/22 : 25 días x 0,095342 €/día	2,38 €
Gestión de batería virtual 06/04/22 al 30/04/22 : 25 días x 0,095342 €/día	2,38 €
<b>Descuentos y promociones</b>	<b>-7,81 €</b>
Descuento por programa amigo (saldo restante: 42,19 €)	-7,81 €

**Total**

**0,00 €**

### Comentarios

Tus excedentes solares superan el importe máximo a compensar en esta factura, por lo que hemos cargado con el sobrante tu batería virtual, que, tras ello, acumula un total de 44,44 €. La energía suministrada objeto de compensación con la energía horaria excedentaria está exenta del Impuesto Especial sobre la Electricidad (artículo 94.9 de la Ley 38/1992).

El importe total en concepto de peajes correspondiente a esta factura es de 5,9 €, resultado de aplicar los precios establecidos por Resolución CNMC de 18 de marzo de 2021 (BOE 23/03/2021) y Resolución CNMC de de 16 de diciembre de 2021 (BOE 22/12/2021). El importe total en concepto de cargos correspondiente a esta factura es de 1,73 €, resultado de aplicar los precios establecidos por Orden TED/371/2021 (BOE 22/04/2021) y Real Decreto-ley 17/2021 (BOE 15/09/2021) y Orden TED/1484/2021 (BOE 30/12/2021) y Real Decreto-ley 6/2022 (BOE 30/03/2022) y Real Decreto-ley 17/2021 (BOE 15/09/2021).

### Destino del importe de la factura

1. Peajes	5,90 €
2. Renovables, cogeneración y residuos	0,71 €
3. Déficit tarifario	0,80 €
4. Generación no peninsular	0,21 €
5. Coste de energía	20,52 €
6. Excedentes solares	-28,94 €
7. Otros costes	0,79 €
8. Alquiler del contador	0,67 €
9. Nuestra gestión	-0,67 €



¡Recomienda Próxima Energía a tus amigos y sigue ahorrando!

**5€ de descuento**

TU CÓDIGO AMIGO: **AMIGOBBHBD**

Plan amigo [www.proximaenergia.com](http://www.proximaenergia.com)


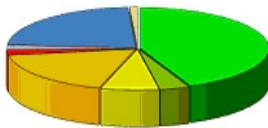
## ORIGEN E IMPACTO AMBIENTAL DE LA ENERGÍA CONSUMIDA

### Origen de la electricidad

La energía eléctrica que llega a nuestros hogares es indistinguible de la que consumen nuestros vecinos u otros consumidores conectados al mismo sistema eléctrico, porque en él se mezcla toda la energía que se produce.

Desde Próxima Energía sólo comercializamos **energía 100 % verde**.

Energía que se comercializa en el



100 %  
Renovable

Mezcla de  
Producción  
sistema  
eléctrico  
español  
by GeoAtlántic

Origen		
Renovable	100%	43,60%
Cogeneración de Alta	0%	3,70%
Cogeneración	0%	7,30%
CC Gas	0%	17,90%
Carbón	0%	2,00%
Fuel/Gas	0%	1,70%
Nuclear	0%	22,80%
Otras	0%	1,00%

El sistema eléctrico nacional ha importado un 1,3% de producción neta total nacional

### Impacto medioambiental

El impacto ambiental de tu electricidad depende de las fuentes energéticas utilizadas para su generación. La energía que nosotros producimos no causa ningún daño al medioambiente.

¿CÓMO ES NUESTRO IMPACTO MEDIOAMBIENTAL?

Próxima Energía by GeoAtlántic



Residuos Radiactivos (Miligramos por kWh) **0,00**

Contenido de carbono (Kg Dióxido de carbono por kWh) **0,00**